CITTÀ METROPOLITANA DI VENEZIA

ISTRUZIONI PER LA RICERCA DI UN ISTITUTO E DEI SERVIZI UTILI

1. *Ricerca per Tipologia e indirizzo*

Per visualizzare l'istituto di tuo interesse puoi agire sul menu a sinistra:

a. selezionate la tipologia di scuola. Ad ogni tipologia corrisponde un colore nella mappa. Si aprirà il menu degli indirizzi;

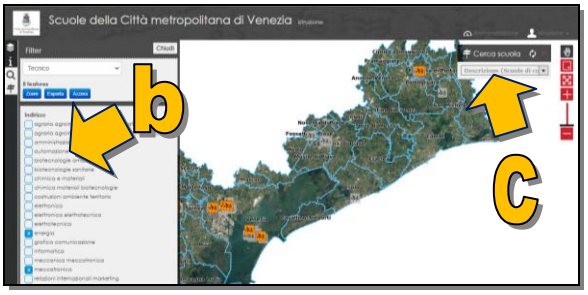

b. selezionate quindi l'indirizzo (scelta multipla). Ora ingrandite la mappa con la rotella del mouse finché compariranno i nomi degli istituti.

c. Potete anche scegliere una scuola dall'elenco contenente tutti gli istituti e le loro articolazioni tramite il menu "Cerca scuola" a destra. E' possibile digitare un testo per restringere la ricerca.

2. *Consultazione informazioni scuola*

d. Cliccando sull'icona della scuola si possono consultare alcune informazioni, andare direttamente al sito della scuola tramite il link "Vai al sito web", oppure accedere al portale "Fuoridibanco.it" cliccando su "Vai all'offerta formativa" dove troverete tutte le informazioni relative agli indirizzi formativi della scuola.

3. *Visualizzare i servizi*

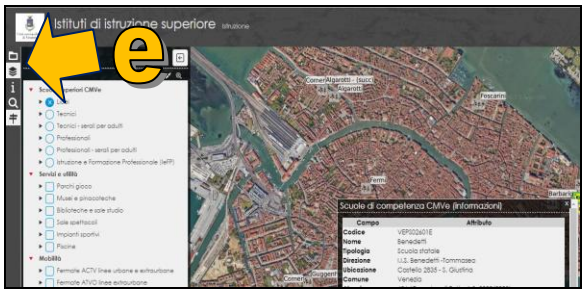

e. Una volta individuata la scuola di vostro interesse **cliccare su Layer a sinistra** e si aprirà il menu in cui potrete scegliere "Servizi e utilità" e "Mobilità" (scelta multipla): verranno visualizzati vari servizi utili (trasporti, biblioteche, palestre, piscine ecc.).

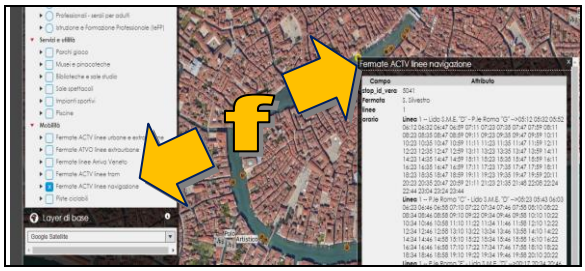

f. Selezionando per esempio "Fermate ACTV linee navigazione" compaiono le fermate e cliccando sulla singola fermata si possono visualizzare gli orari delle corse aggiornate.